

**ΕΠΙΤΥΧΟΝΤΕΣ ΜΑΘΗΤΕΣ ΤΗΣ ΑΧΑΪΑΣ ΣΤΗ ΤΡΙΤΟΒΑΘΜΙΑ  
ΕΚΠΑΙΔΕΥΣΗ ΑΝΑ ΚΑΤΗΓΟΡΙΑ ΥΠΟΨΗΦΙΩΝ  
(ΣΧΟΛ. ΕΤΟΣ 2013-2014)**

**ΣΤΑΤΙΣΤΙΚΗ ΜΕΛΕΤΗ ΚΑΙ ΑΝΑΛΥΣΗ  
ΟΙΚΟΝΟΜΟΠΟΥΛΟΥ ΑΓΓΕΛΙΚΗ  
ΚΑΘ. ΠΛΗΡΟΦΟΡΙΚΗΣ, 8<sup>ο</sup> ΓΕΛ ΠΑΤΡΑΣ**

	ΠΛΗΘΟΣ ΜΑΘΗΤΩΝ
ΣΥΝΟΛΟ ΕΠΙΤΥΧΟΝΤΩΝ ΓΕΛ	2015
ΣΥΝΟΛΟ ΕΠΙΤΥΧΟΝΤΩΝ ΕΠΑΛ	235
<b>ΣΥΝΟΛΟ ΕΠΙΤΥΧΟΝΤΩΝ</b>	<b>2250</b>

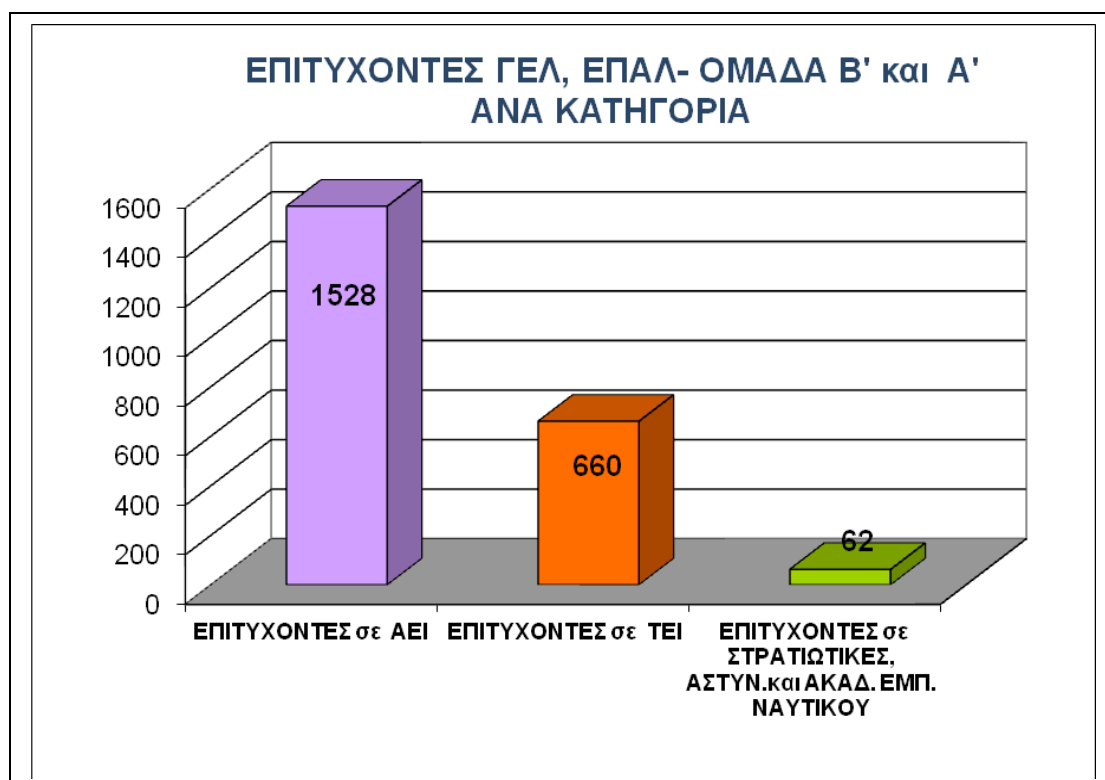
**ΠΟΣΟΣΤΑ ΕΠΙΤΥΧΙΑΣ**

	ΕΞΕΤΑΖΟΜΕΝΟΙ	ΕΠΙΤΥΧΟΝΤΕΣ	ΠΟΣΟΣΤΟ
ΓΕΛ	2596	2015	<b>77,62%</b>
ΕΠΑΛ	784	235	<b>29,97%</b>
	<b>3380</b>	<b>2250</b>	<b>66,57%</b>

**ΣΥΝΟΛΟ ΕΠΙΤΥΧΟΝΤΩΝ ΓΕΛ - ΕΠΑΛ (ΟΜΑΔΑ Β' και Α') ΗΜΕΡΗΣΙΑ ΚΑΙ  
ΕΣΠΕΡΙΝΑ**

## ΚΑΤΗΓΟΡΙΑ ΕΠΙΤΥΧΟΝΤΩΝ

	ΠΛΗΘΟΣ ΕΙΣΑΧΘΕΝΤΩΝ
ΕΠΙΤΥΧΟΝΤΕΣ σε ΑΕΙ	1528
ΕΠΙΤΥΧΟΝΤΕΣ σε ΤΕΙ	660
ΕΠΙΤΥΧΟΝΤΕΣ σε ΣΤΡΑΤΙΩΤΙΚΕΣ, ΑΣΤΥΝ.και ΑΚΑΔ. ΕΜΠ. ΝΑΥΤΙΚΟΥ	62
<b>ΣΥΝΟΛΟ ΕΠΙΤΥΧΟΝΤΩΝ</b>	<b>2250</b>

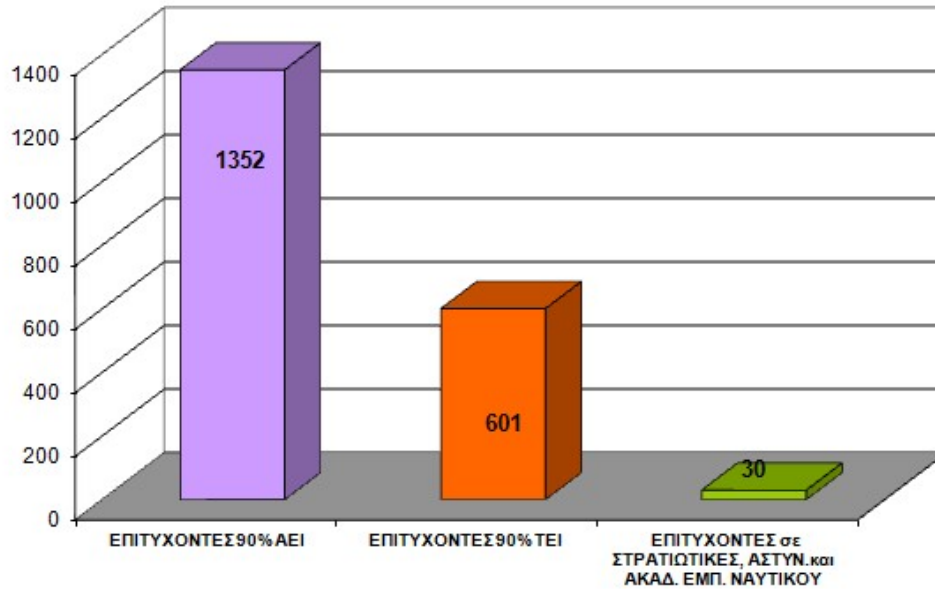


## ΣΥΝΟΛΟ ΕΠΙΤΥΧΟΝΤΩΝ **90%** ΓΕΛ - ΕΠΑΛ ΗΜΕΡΗΣΙΑ ΚΑΙ ΕΣΠΕΡΙΝΑ

	ΠΛΗΘΟΣ ΕΙΣΑΧΘΕΝΤΩΝ
ΕΠΙΤΥΧΟΝΤΕΣ 90% ΑΕΙ	1352
ΕΠΙΤΥΧΟΝΤΕΣ 90% ΤΕΙ	601

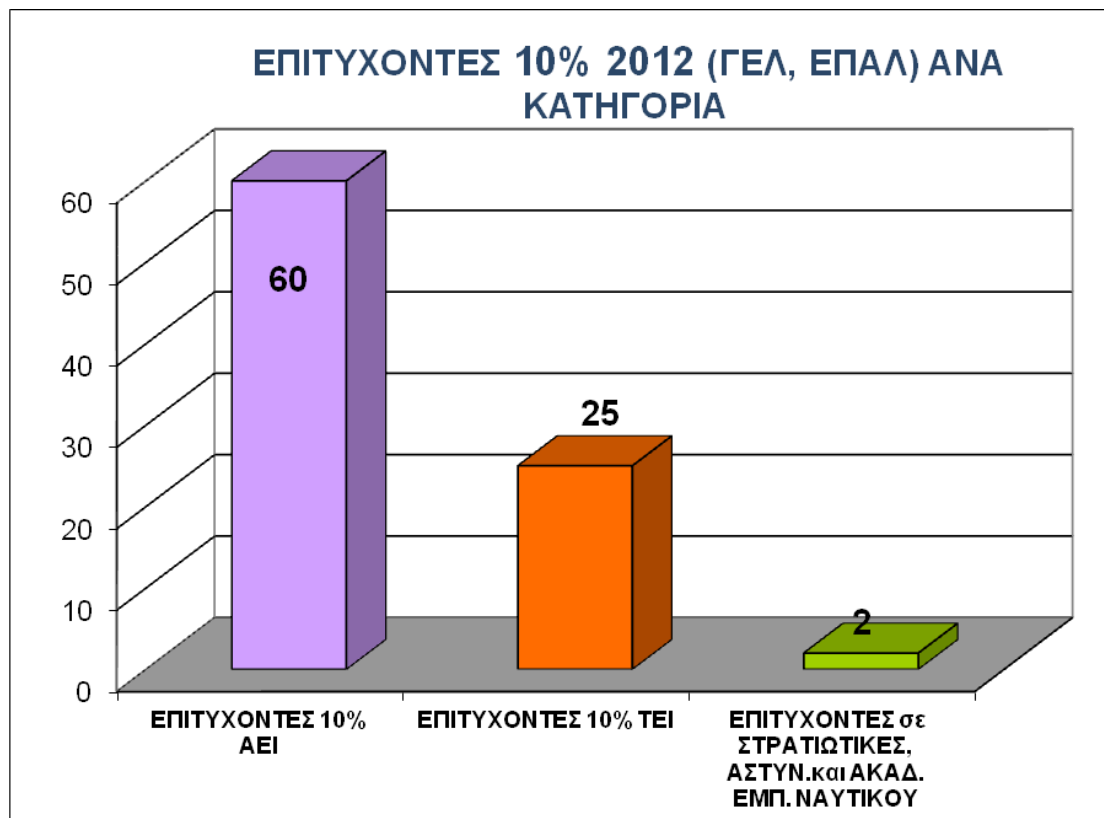
ΕΠΙΤΥΧΟΝΤΕΣ σε ΣΤΡΑΤΙΩΤΙΚΕΣ, ΑΣΤΥΝ.και ΑΚΑΔ. ΕΜΠ. ΝΑΥΤΙΚΟΥ	30
ΣΥΝΟΛΟ ΕΠΙΤΥΧΟΝΤΩΝ ΜΕ 90%	1983

ΕΠΙΤΥΧΟΝΤΕΣ 90% (ΓΕΛ, ΕΠΑΛ)  
2014



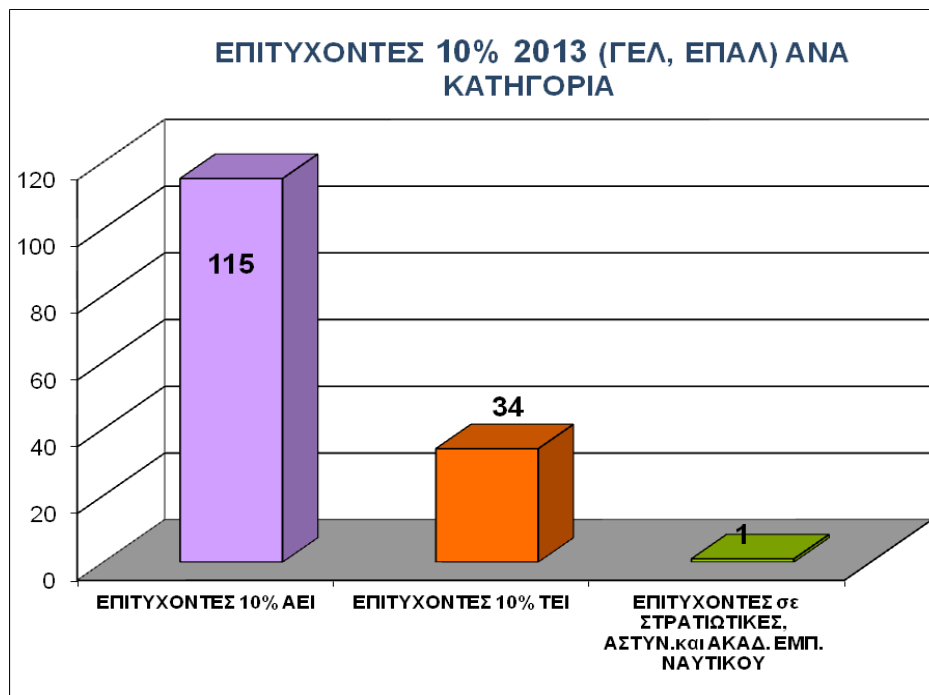
ΣΥΝΟΛΟ ΕΠΙΤΥΧΟΝΤΩΝ 10% ΤΟΥ 2012 ΓΕΛ - ΕΠΑΛ ΗΜΕΡΗΣΙΑ ΚΑΙ  
ΕΣΠΕΡΙΝΑ

	ΠΛΗΘΟΣ ΕΙΣΑΧΘΕΝΤΩΝ
ΕΠΙΤΥΧΟΝΤΕΣ 10% 2012 ΑΕΙ	60
ΕΠΙΤΥΧΟΝΤΕΣ 10% 2012 ΤΕΙ	25
ΕΠΙΤΥΧΟΝΤΕΣ 10% 2012 σε ΣΤΡΑΤΙΩΤΙΚΕΣ, ΑΣΤΥΝ. και ΑΚΑΔ. ΕΜΠ. ΝΑΥΤΙΚΟΥ	2
ΣΥΝΟΛΟ ΕΠΙΤΥΧΟΝΤΩΝ ΜΕ 10%	87



**ΣΥΝΟΛΟ ΕΠΙΤΥΧΟΝΤΩΝ 10% ΤΟΥ 2013 ΓΕΛ - ΕΠΑΛ ΗΜΕΡΗΣΙΑ ΚΑΙ ΕΣΠΕΡΙΝΑ**

	ΠΛΗΘΟΣ ΕΙΣΑΧΘΕΝΤΩΝ
ΕΠΙΤΥΧΟΝΤΕΣ 10% 2012 ΑΕΙ	115
ΕΠΙΤΥΧΟΝΤΕΣ 10% 2012 ΤΕΙ	34
ΕΠΙΤΥΧΟΝΤΕΣ 10% 2012 σε ΣΤΡΑΤΙΩΤΙΚΕΣ, ΑΣΤΥΝ. και ΑΚΑΔ. ΕΜΠ. ΝΑΥΤΙΚΟΥ	1
<b>ΣΥΝΟΛΟ ΕΠΙΤΥΧΟΝΤΩΝ ΜΕ 10%</b>	<b>150</b>



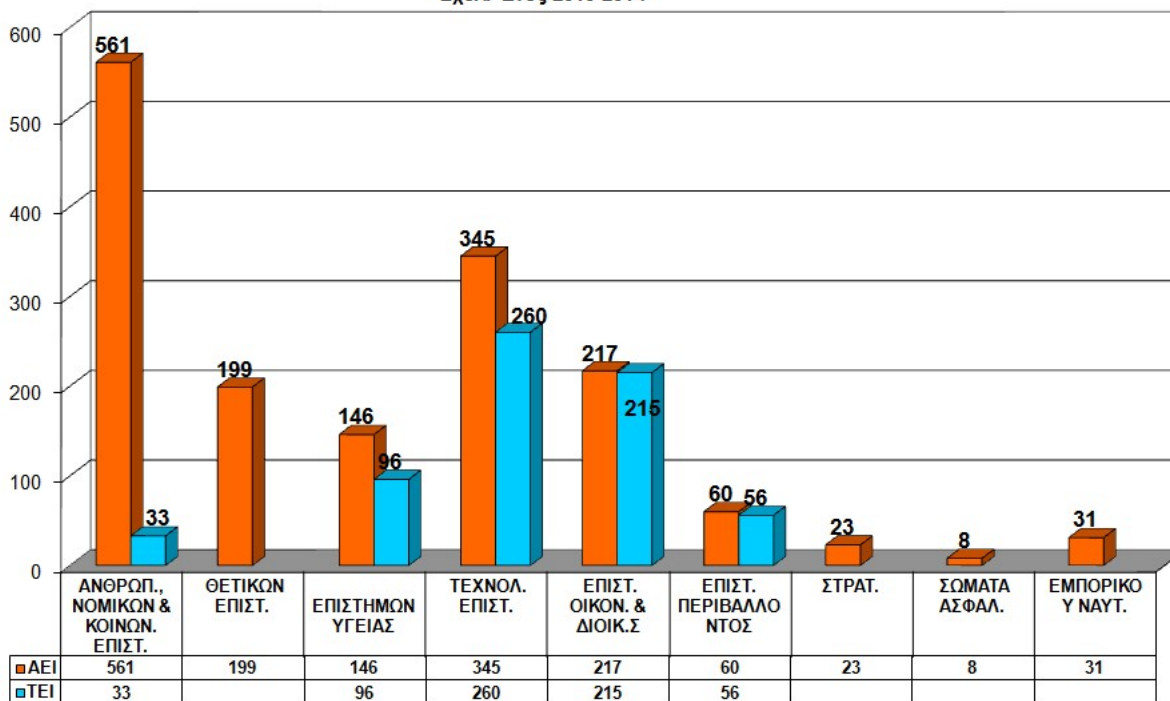
**ΣΥΝΟΛΟ ΕΠΙΤΥΧΟΝΤΩΝ ΓΕΛ - ΕΠΑΛ ( Β' ΟΜΑΔΑ), ΗΜΕΡΗΣΙΑ ΚΑΙ ΕΣΠΕΡΙΝΑ ΑΝΑ ΚΑΤΗΓΟΡΙΑ ΣΧΟΛΩΝ**

	ΑΕΙ	ΤΕΙ	ΣΥΝΟΛΟ
ΣΧΟΛΕΣ ΑΝΘΡΩΠΙΣΤΙΚΩΝ, ΝΟΜΙΚΩΝ ΚΑΙ ΚΟΙΝΩΝΙΚΩΝ ΕΠΙΣΤΗΜΩΝ	562	33	594
ΣΧΟΛΕΣ ΘΕΤΙΚΩΝ ΕΠΙΣΤΗΜΩΝ	199		199
ΣΧΟΛΕΣ ΕΠΙΣΤΗΜΩΝ ΥΓΕΙΑΣ	146	96	242
ΣΧΟΛΕΣ ΤΕΧΝΟΛΟΓΙΚΩΝ ΕΠΙΣΤΗΜΩΝ	345	260	605
ΣΧΟΛΕΣ ΕΠΙΣΤΗΜΩΝ ΟΙΚΟΝΟΜΙΑΣ ΚΑΙ ΔΙΟΙΚΗΣΗΣ	217	215	432
ΣΧΟΛΕΣ ΕΠΙΣΤΗΜΩΝ ΠΕΡΙΒΑΛΛΟΝΤΟΣ	60	56	116
ΣΤΡΑΤΙΩΤΙΚΕΣ ΣΧΟΛΕΣ	23		23
ΣΧΟΛΕΣ ΣΩΜΑΤΩΝ ΑΣΦΑΛΕΙΑΣ	8		8
ΑΚΑΔΗΜΙΕΣ ΕΜΠΟΡΙΚΟΥ ΝΑΥΤΙΚΟΥ	31		31
<b>ΣΥΝΟΛΑ</b>	<b>1590</b>	<b>660</b>	<b>2250</b>

**ΠΟΣΟΣΤΟ ΕΠΙΤΥΧΟΝΤΩΝ ΓΕΛ - ΕΠΑΛ ( Β' ΟΜΑΔΑ), ΗΜΕΡΗΣΙΑ ΚΑΙ ΕΣΠΕΡΙΝΑ ΑΝΑ ΚΑΤΗΓΟΡΙΑ ΣΧΟΛΩΝ**

	ΠΟΣΟΣΤΟ ΕΠΙ ΤΟΥ ΣΥΝΟΛΟΥ ΑΕΙ	ΠΟΣΟΣΤΟ ΕΠΙ ΤΟΥ ΣΥΝΟΛΟΥ ΤΕΙ	ΠΟΣΟΣΤΟ ΕΠΙ ΤΟΥ ΣΥΝΟΛΟΥ ΕΠΙΤΥΧΟΝΤΩΝ
ΣΧΟΛΕΣ ΑΝΘΡΩΠΙΣΤΙΚΩΝ, ΝΟΜΙΚΩΝ ΚΑΙ ΚΟΙΝΩΝΙΚΩΝ ΕΠΙΣΤΗΜΩΝ	35,28%	5,00%	26,40%
ΣΧΟΛΕΣ ΘΕΤΙΚΩΝ ΕΠΙΣΤΗΜΩΝ	12,52%		8,84%
ΣΧΟΛΕΣ ΕΠΙΣΤΗΜΩΝ ΥΓΕΙΑΣ	9,18%	14,55%	10,76%
ΣΧΟΛΕΣ ΤΕΧΝΟΛΟΓΙΚΩΝ ΕΠΙΣΤΗΜΩΝ	21,70%	39,39%	26,89%
ΣΧΟΛΕΣ ΕΠΙΣΤΗΜΩΝ ΟΙΚΟΝΟΜΙΑΣ ΚΑΙ ΔΙΟΙΚΗΣΗΣ	13,65%	32,58%	19,20%
ΣΧΟΛΕΣ ΕΠΙΣΤΗΜΩΝ ΠΕΡΙΒΑΛΛΟΝΤΟΣ	3,77%	8,48%	5,16%
ΣΤΡΑΤΙΩΤΙΚΕΣ ΣΧΟΛΕΣ	1,45%		1,02%
ΣΧΟΛΕΣ ΣΩΜΑΤΩΝ ΑΣΦΑΛΕΙΑΣ	0,50%		0,36%
ΑΚΑΔΗΜΙΕΣ ΕΜΠΟΡΙΚΟΥ ΝΑΥΤΙΚΟΥ	1,95%		1,38%
<b>ΣΥΝΟΛΑ</b>	<b>100,00%</b>	<b>100,00%</b>	<b>100,00%</b>

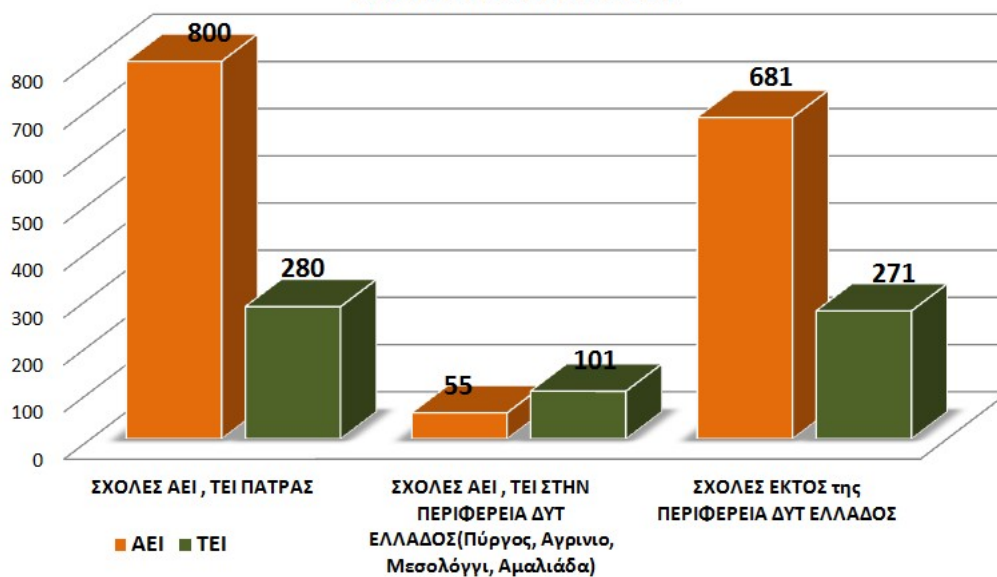
ΕΠΙΤΥΧΟΝΤΕΣ ΑΝΑ ΚΑΤΗΓΟΡΙΑ ΣΧΟΛΩΝ  
Σχολ. Έτος 2013-2014



**ΕΠΙΤΥΧΟΝΤΕΣ ΓΕΛ - ΕΠΑΛ ΗΜΕΡΗΣΙΑ ΚΑΙ ΕΣΠΕΡΙΝΑ ΑΝΑ ΓΕΩΓΡΑΦΙΚΗ ΠΕΡΙΟΧΗ**

	ΠΛΗΘΟΣ ΕΙΣΑΧΘΕΝΤΩΝ ΑΕΙ	ΠΛΗΘΟΣ ΕΙΣΑΧΘΕΝΤΩΝ ΤΕΙ	
ΣΧΟΛΕΣ ΑΕΙ , ΤΕΙ ΠΑΤΡΑΣ	800	280	1080
ΣΧΟΛΕΣ ΑΕΙ , ΤΕΙ ΣΤΗΝ ΠΕΡΙΦΕΡΕΙΑ ΔΥΤ ΕΛΛΑΔΟΣ(Πύργος, Αργινιο, Μεσολόγγι, Αμαλιάδα)	55	101	156
ΣΧΟΛΕΣ ΕΚΤΟΣ της ΠΕΡΙΦΕΡΕΙΑ ΔΥΤ ΕΛΛΑΔΟΣ	681	271	952
ΣΥΝΟΛΟ	1536	652	2188

**ΕΠΙΤΥΧΟΝΤΕΣ ΑΝΑ ΓΕΩΓΡΑΦΙΚΗ ΠΕΡΙΟΧΗ  
ΣΧΟΛ. ΕΤΟΣ 2013-2014**



**ΠΟΣΟΣΤΟ ΕΠΙΤΥΧΟΝΤΩΝ ΓΕΛ - ΕΠΑΛ ΗΜΕΡΗΣΙΑ ΚΑΙ ΕΣΠΕΡΙΝΑ ΑΝΑ  
ΓΕΩΓΡΑΦΙΚΗ ΠΕΡΙΟΧΗ**

ΠΛΗΘΟΣ	ΠΛΗΘΟΣ
--------	--------

	ΕΙΣΑΧΘΕΝΤΩΝ ΑΕΙ	ΕΙΣΑΧΘΕΝΤΩΝ ΤΕΙ	ΣΥΝΟΛΑ
ΣΧΟΛΕΣ ΑΕΙ , ΤΕΙ ΠΑΤΡΑΣ	36,56%	12,80%	49,36%
ΣΧΟΛΕΣ ΑΕΙ , ΤΕΙ ΣΤΗΝ ΠΕΡΙΦΕΡΕΙΑ ΔΥΤ ΕΛΛΑΔΟΣ(Πύργος, Αργινιο, Μεσολόγγι, Αμαλιάδα)	2,51%	4,62%	7,13%
ΣΧΟΛΕΣ ΕΚΤΟΣ της ΠΕΡΙΦΕΡΕΙΑ ΔΥΤ ΕΛΛΑΔΟΣ	31,12%	12,39%	43,51%
<b>ΣΥΝΟΛΟ</b>	<b>70,20%</b>	<b>29,80%</b>	<b>100,00%</b>

ΠΟΣΟΣΤΟ ΕΠΙΤΥΧΟΝΤΩΝ ΑΧΑΪΑΣ ΑΝΑ ΓΕΩΓΡΑΦΙΚΗ  
ΠΕΡΙΟΧΗ  
ΣΧΟΛ. ΕΤΟΣ 2013-2014

